



# Начальное компьютерное и Интернет-обучение



# Темы курса

- Основы компьютерных знаний
  - основной комплект компьютера
  - начало работы с компьютером
  - среда Windows
  - работа с мышью
  - знакомство с клавиатурой

# Темы курса

- Интернет
  - сущность Интернета
  - использование Интернета для просмотра информации
  - поиск информации в Интернете
  - электронная почта

# Важные понятия

- Аппаратное обеспечение – физические детали
- Программное обеспечение – программы
- Настольный компьютер – состоит из нескольких самостоятельных устройств
- В портативный компьютер все составные части помещаются в один корпус.



# Комплект настольного компьютера



# Системный блок

- Корпус системного блока защищает находящиеся в нем компоненты
- На лицевой панели корпуса находятся:
  - кнопка POWER/ВКЛ компьютера
  - USB разъемы, для подключения считывателя ID-карты



# Другие устройства

- Монитор
  - кинескоп
  - монитор LCD на жидких кристаллах



# Другие устройства

- Клавиатура – для ввода данных
- Мышь – для управления курсором экрана, открывания программ и других действий

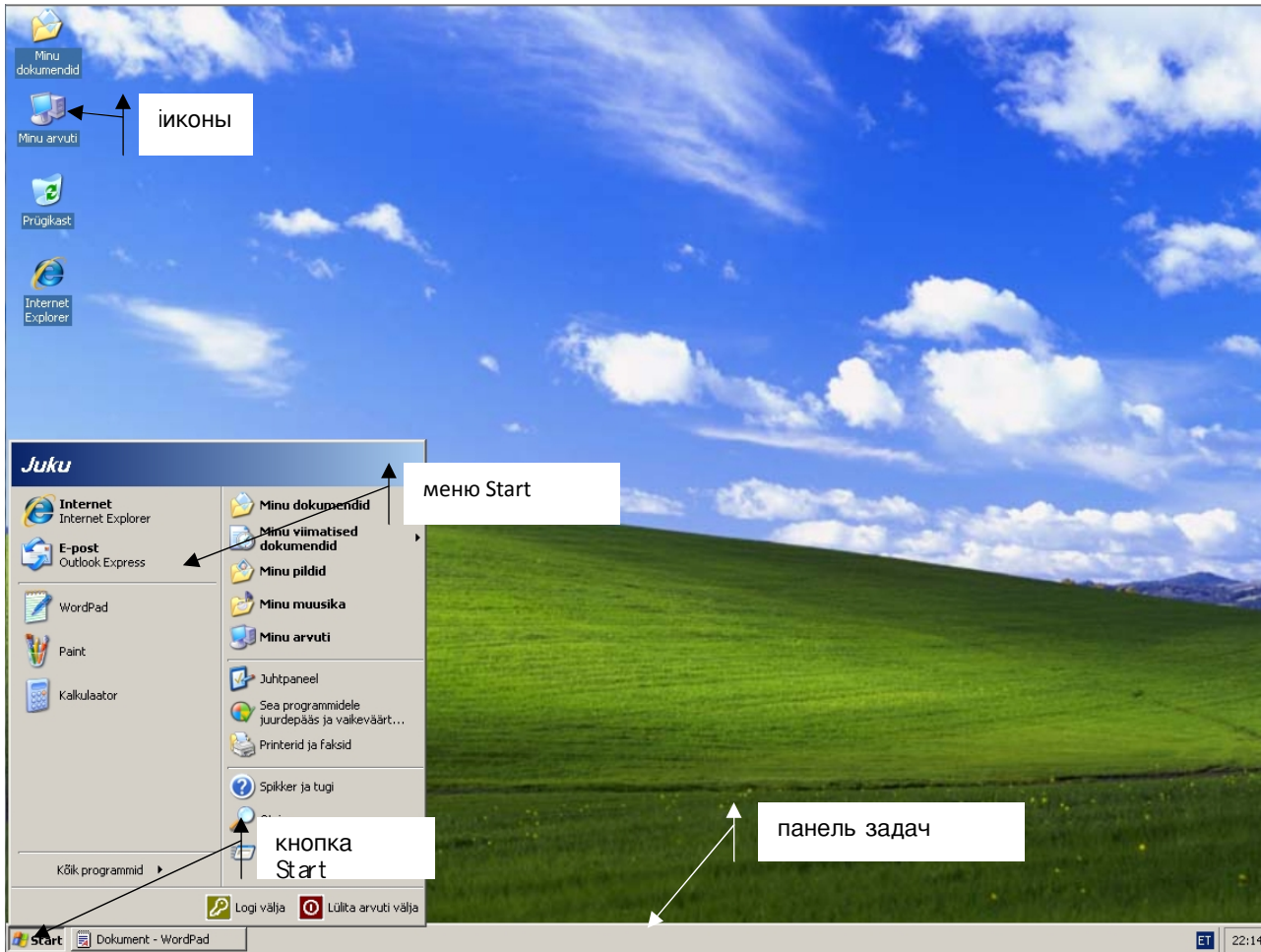
# Программное обеспечение

- Что это такое?
  - Операционная система
  - Прикладные программы
    - Офисные программы
    - Антивирусные программы
    - Интернетовские программы


# Начало работы с компьютером

- Включи компьютер
- Подожди, пока закончиться начальная загрузка
- При необходимости войди в систему (не везде это нужно):
  - имя пользователя
  - пароль
  - *сеть*
- Приступай к работе

# Microsoft Windows XP

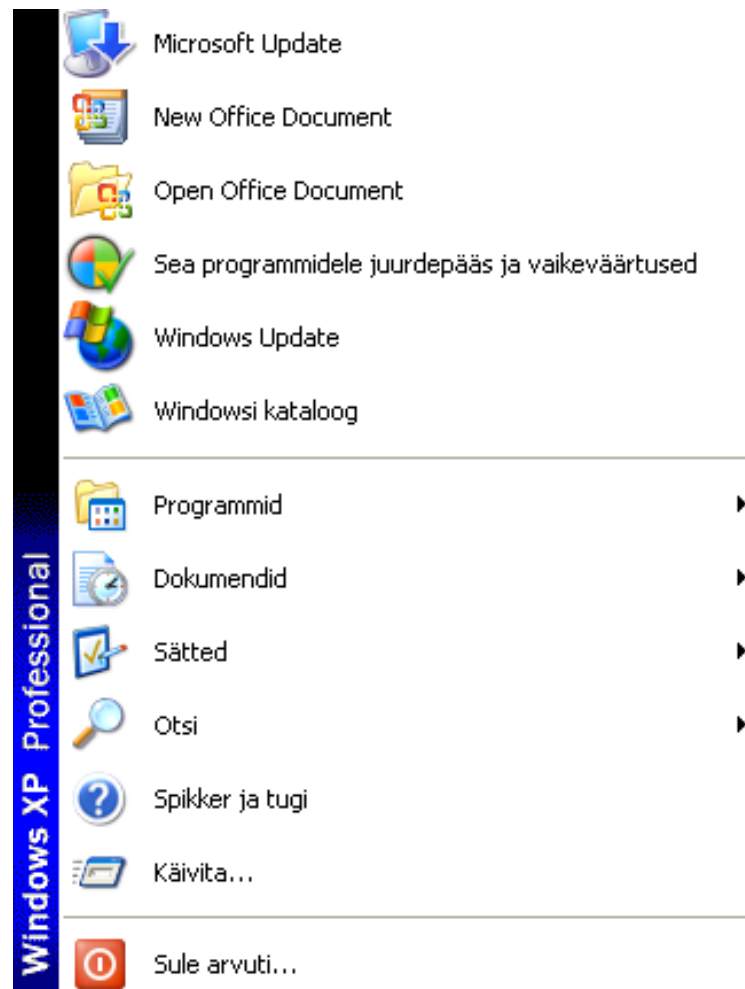
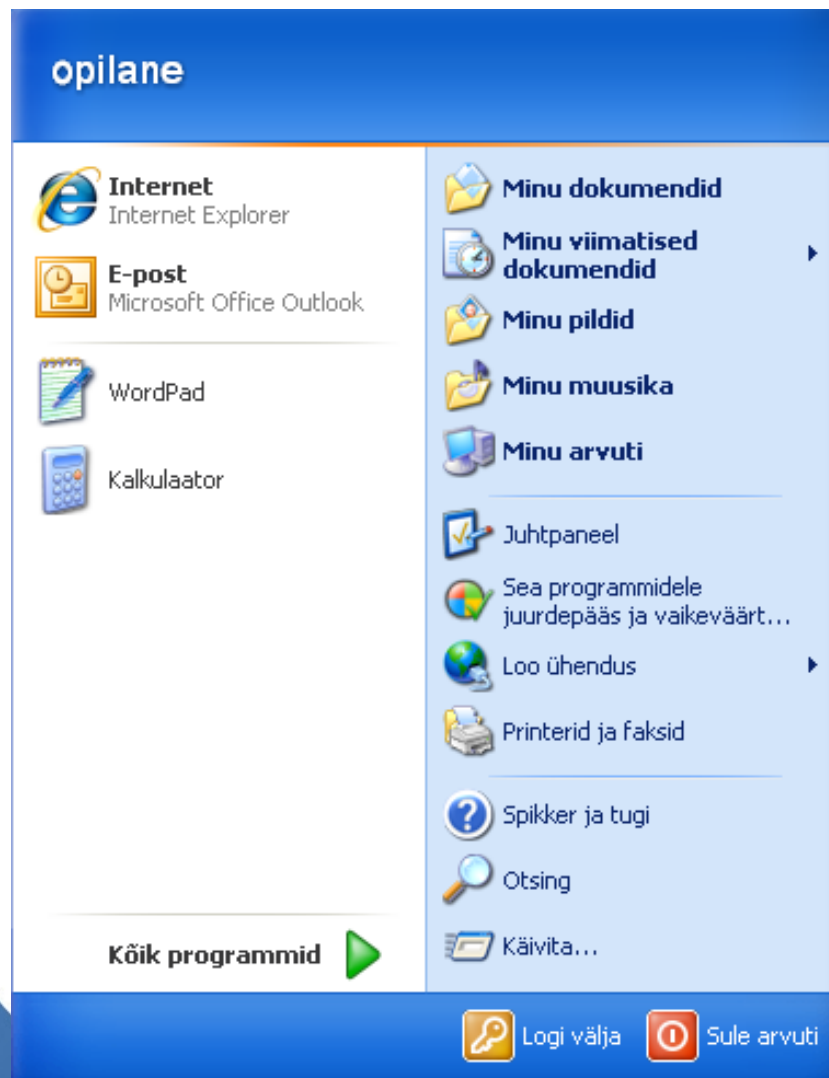


# МЫШЬ



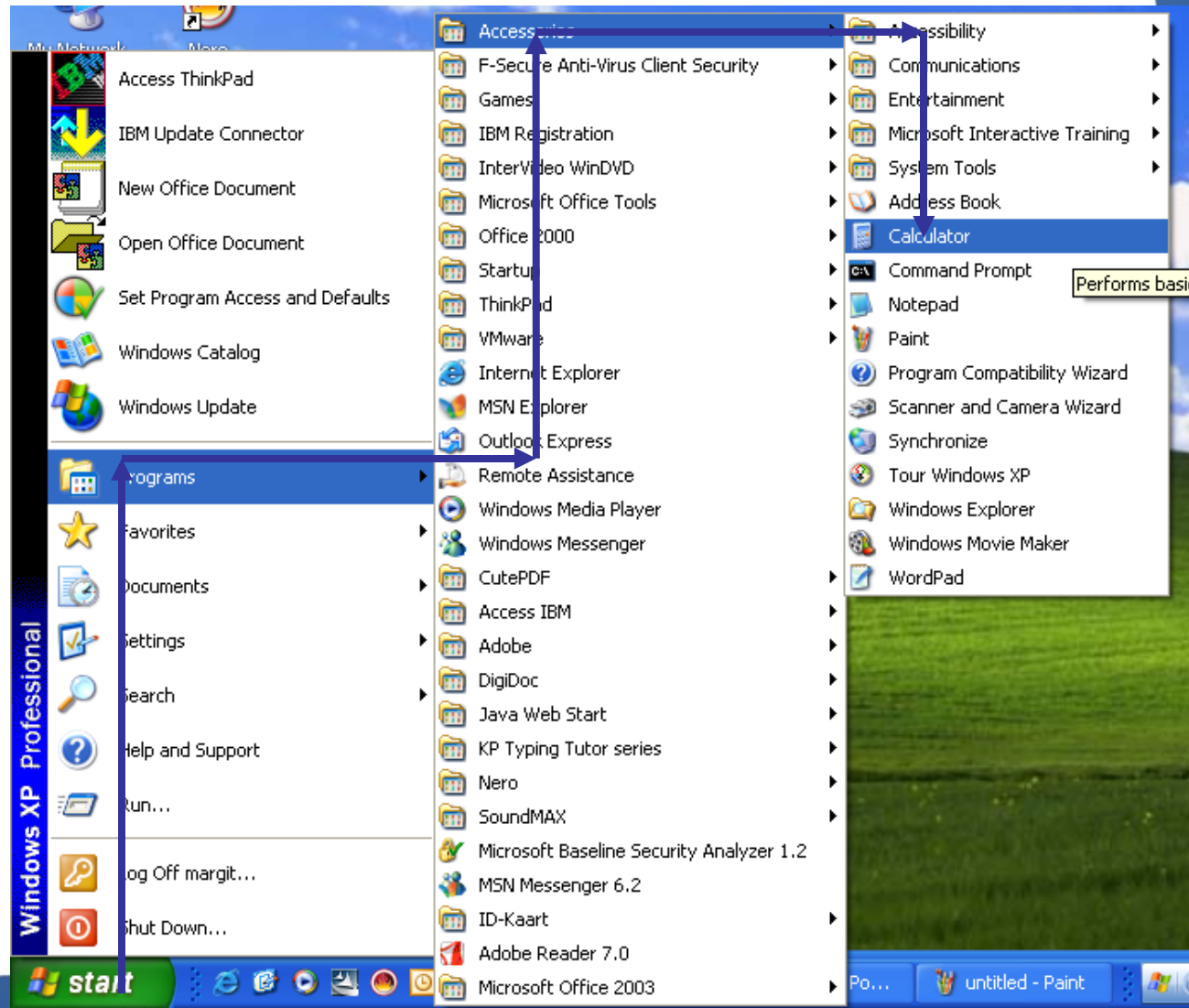
- Движение мышью
  - Мышь нужно двигать в выбранном направлении
  - Мышь не хочет хорошо двигаться, если
    - поворачивать ее на месте
    - двигать ее в воздухе
- Клавиши мыши
  - Обычно работаем левой клавишей
  - Правая клавиша для получения контекстного меню

# Start-меню могут выглядеть по-разному:



# Использование меню Start

В меню START  
двигаться  
нужно под  
прямым углом



# Использование клавиатуры

- Буквы (прописные и заглавные)
- Знаки препинания
- На некоторых клавишах 2 символа – как их ввести
- На некоторых клавишах 3 символа – как их ввести
- Удаление

**ИНТЕРНЕТ**

# Что такое Интернет?

- Интернет это всемирная, информационно-компьютерная сеть
- Пользователи пересылают друг другу электронные письма, различные файлы (фото, документы, таблицы и пр.), возможна оплата счетов, покупка товаров в интернет-магазинах, разговоры по телефону, радио, телевидение и многое другое.

# Для чего использовать Интернет

- Для поиска нужной информации
  - программа передач, транспортные услуги, время приема врача и пр.
- Для пересылки электронной почты
- Оплата счетов, заполнение декларации о доходах, информация о выставках и т.д.

# Возможные виды подключения

- Чтобы использовать возможности Интернета, необходимо Интернет-соединение.
  - кабельное
  - беспроводное
  - через мобильный телефон

# Просмотр веб-страниц

- Должна быть специальная программа
  - Internet Explorer
  - Mozilla Firefox
- Необходимо знать адрес страницы
  - адрес выглядит обычно так:  
[www.имяорганизации.кодстраны](http://www.имяорганизации.кодстраны)  
напр., [www.olekaasas.ee](http://www.olekaasas.ee)

# Домены

- Интернет состоит из различных доменов, т.е. «местностей».
  - например, домен .ee обозначает местность Эстонии
- Государственный идентификатор, напр.:
  - ee – Эстония
  - ru – Россия
- Указание рода деятельности, например:
  - org - некоммерческие объединения, организации
  - edu - образование

# NB!

- В Интернет-адресе не используются буквы с точками
  - õ, ä, ö, ü
- В Интернет-адресе не используются пробелы

WWW – это всемирная «сеть данных».

- В WWW получаемые документы называются домашними страницами
- Для просмотра домашних страниц используются специальные программы (браузеры):
- Гипертекст это электронный текст, содержащий ссылки на другой текст, картинку, анимацию или видео

# Поиск информации в Интернете

- Существует две возможности:
  - тематические каталоги:  
напр., [www.neti.ee](http://www.neti.ee), [www.ee](http://www.ee)
  - поиск по ключу:  
напр., [www.google.ee](http://www.google.ee)

# NETI – www.neti.ee

Темы поделены на 6 больших групп (синие), куда входят подтемы (черные). В действительности, подтем больше и их можно увидеть, если перейти по ссылке на тему.

  **OTSI** NETI ▼ Täpsemalt Klaviatuur

**Eestist** : [Puu](#) | [Uued](#) | [Värsked](#) | [Top100](#) | [Lisa](#) **Välismaalt**

## Riik ja Ühiskond

Riigikogu, Valitsus, Ministeeriumid, Ametid, Õigus, Kaitse, Regioonid, Loodus, Maakond, Vald, Linn, Esindused, EL, Mittetulundus, Erakonnad, Usk, Sotsiaalabi, Erasisikud, ...

## Haridus ja Kultuur

Haridus, Alg, Põhi, Kesk, Kõrg, Kutse, Eri, Õppematerjalid, Teadus, Internet, Veebiabi, Raamatukogud, Muuseumid, Ajalugu, Kirjandus, Teater, Kunst, Kunstnikud, Piltnikud, ...

## Äri

@pank, Finants, Kinnisvara, Ehitus, Mööbel, Kaubamajad, Transport, Autod, Arvutid, Side, Mobiil, Foto, Olmetehnika, Turism, Personal, Keeleõpe, Tekstiil, Aiandus, Reklaam, ...

## Info ja Meedia

Portaalid, Ajalehed, Ajakirjad, Televisioon, Raadio, Messid, Ilm, Kaardid, Sõiduplaanid, Valuuta, Sõnastikud, Foorumid, Infokataloogid, Üritused, Kuulutused Oksjon, Kalkulaatorid, ...

## Meelelahutus ja Hobid

Tutvus, E-kaart, Jututoad, Huviklubid, Matkad, Koduloomad, Mängud, @mäng, Loto, Muusika, Film, Huumor, Nähtused, Inimene, Horoskoop, Mood, Tants, Toitlustus, Ööelu, 18+, ...

## Tervis

Meditatsioon, Arstid, Hambaarstid, Haiglad, Apteegid, Ravimid, Psühholoogia, Tervishoid, Turvaseks, Sõltuvused, Puuded, Iluteenindus, Parfümeeria, Sanatooriumid, Sport, -kaubad, ...

# NETI

Если подтемы открыты, то видно количество веб-страниц туда входящих.

## NETI: / HARIDUS JA KULTUUR

- ▶ HARIDUS (1312)
- ▶ TEADUS (609)
- ▶ Ajalugu (76)
- ▶ Etnograafia (28)
- ▶ Filoloogia (31)
- ▶ Folkloristika (26)
- ▶ Kirjandus (138)
- ▶ Kunst (758)
- ▶ Teater (100)
- ▶ Kino ja Film@
- ▶ Muusika@
- ▶ Üritused (50)
- ▶ Abi ja Fondid (34)
- ▶ Rahvuskultuur@
- ▶ Kultuurikeskused (35)
- ▶ Muuseumid (99)
- ▶ Arhiivid (9)
- ▶ Raamatukogud (93)
- ▶ Teabetoad (14)
- ▶ Sõnastikud@
- ▶ Ajakirjad@

## Sarnased lingid välismaalt:

- ▶ Reference@
- ▶ Arts@

# NETI

- Поиск информации

1. выбери нужную категорию
2. выбери подходящую подтему
3. выбери в подтеме страницу
4. на открытой странице найди нужную информацию

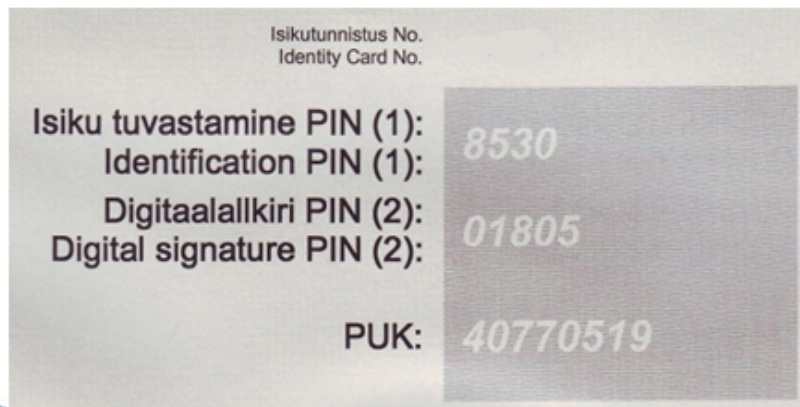
# ЭЛЕКТРОННАЯ ПОЧТА

# www.hot.ee

- сначала нужно зарегистрироваться пользователем
- Затем можно использовать электронную услугу
  - посылать письма
  - читать полученные письма

# Информация!

- После начального курса проводится дополнительный курс по работе с ID-картой и знакомство с различными электронными услугами
- Все, кто желает участвовать в дополнительном курсе возьмите с собой
  - сегодня полученные материалы
  - ID-карту
  - конверт с кодами для ID-карты





vaata maailma

